

# ICH

# werde...



Wie heißt du?

Wie alt bist du?

Was ist dein Beruf?

Wo arbeitest du?

Was machst du dort?


Wie heißt du?

Wie alt bist du?

Was ist dein Beruf?

Wo arbeitest du?

Was machst du dort?



Wie heißt du?

Wie alt bist du?

Was ist dein Beruf?


Wo arbeitest du?

Was machst du dort?





# Diese **Unternehmen** kenne ich schon

*Unternehmen*



*Was kann man  
dort kaufen?*



# Produkte oder Dienstleistungen



PRODUKT  
 DIENSTLEISTUNG



PRODUKT  
 DIENSTLEISTUNG



PRODUKT  
 DIENSTLEISTUNG



PRODUKT  
 DIENSTLEISTUNG



PRODUKT  
 DIENSTLEISTUNG



PRODUKT  
 DIENSTLEISTUNG



PRODUKT  
 DIENSTLEISTUNG



PRODUKT  
 DIENSTLEISTUNG



# WIR ALS KLASSE KÖNNEN DAS AUCH!

Ihr als **Klasse** seid **ein Team**. Jeder von euch kann etwas Bestimmtes gut und gemeinsam könnt ihr viel mehr. **Unternehmen bestehen aus Teams**. Je besser **das Team**, desto erfolgreicher das Unternehmen.

Ihr könnt **als Team auch Erfolg haben**. **Gemeinsam könnt ihr alles erreichen** was ihr euch vornehmt. Macht euch auf die **Suche nach Ideen** und setzt **eine davon in die Wirklichkeit um!**



# Unser MINI Company PRODUKT

Was macht euer  
Produkt besonders?

Wer  
kauft euer  
Produkt?

Warum  
würdet ihr das  
Produkt kaufen?




Wie schaut  
euer Produkt aus?  
Welche Eigenschaften  
hat es?



# Meine & Stärken Talente 1

Selbsteinschätzung

Benenne die Tätigkeit, die auf dich zutrifft  
und ergänze es mit Worten neben dem Bild.



# Meine Stärken und Talente 2



Fremdeinschätzung

Person ..... sagt  
ich kann das gut:

Person ..... sagt  
ich kann das gut:

Person ..... sagt  
ich kann das gut:

**WELCHE WÖRTER  
BESCHREIBEN DICH  
AM BESTEN?**



# Unternehmensstruktur **Abteilungen**

Zeichne gemeinsam mit deiner Lehrkraft und deiner Klasse  
die Struktur des von euch ausgewählten Unternehmens.

Name des Unternehmens:





# Abteilungen in meiner Mini Company



Name unserer MINI Company:

**Design | Produktion**

**Marketing | Werbung**

**Finanzen | Verkauf**

Chef | Chefin

Chef | Chefin

Chef | Chefin

Mitarbeiter/innen


Mitarbeiter/innen


Mitarbeiter/innen




# Arbeiten in den **Abteilungen**

Hier ist Platz für meine Notizen:




# PRÄSENTATION des Projektes

Termin:

Ort:

Platz für Fotos:



Wenn ich an die Präsentation denke:  
Bitte Kästchen ankreuzen



# Mini Junior Business Plan

NAME UNSERER MINI COMPANY:

Idee/Produkt:

Unsere Kunden:

Nutzen für  
unsere Kunden:

Preis:

Wie machen  
wir Werbung?

Wo verkaufen wir?

Unsere Finanzen:

Unser Geld:

Unser Mitbewerber/innen:

Kosten für  
unsere Einkäufe:



# Geld für unsere **Mini Company**



Du hast jetzt 5 Euro in deine Mini Company einbezahlt und nun gehört dir ein Teil eures gemeinsamen Unternehmens.



# Vorbereitung auf euren **Verkauf?**

## DESIGN/PRODUKTION:

- Einkaufen von Materialien
- Design überlegen
- Produkt zeichnen
- Produkt herstellen
- .....
- .....
- .....

## MARKETING/WERBUNG:

- Logo entwerfen
- Flyer/Plakate gestalten
- Plakate aufhängen
- Einladungen für die Verkaufsveranstaltung
- .....
- .....
- .....

## FINANZEN/VERKAUF:

- Belege sammeln
- Belege zusammenrechnen
- Kosten in Liste/App eintragen
- Wechselgeld vorbereiten
- .....
- .....
- .....



# Seid ihr bereit für den **Verkauf?**



Termin unserer Verkaufsveranstaltung:

## CHECKLISTE | ERLEDIGT:

- Produkte vorbereiten \_\_ Stückzahl
- Plakate aufhängen
- Einladungen austeilen
- Dekoration für den Verkaufsstand vorbereiten
- Verkaufsstand aufbauen
- Kleidung abstimmen
- Handkassa vorbereiten
- Verkaufsgespräch üben



# Wie war VERANSTALTET?

## ABRECHNUNG UNSERER FINANZEN/ UNSERES GELDES:

Wie viele Stück habt ihr verkauft:

Preis pro Stück:



Einnahmen



Ausgaben

SUMME:

SUMME:

EINNAHMEN:

- AUSGABEN:

+/- ERGEBNIS:

**HINWEIS:**

M€ins-Tool der  
österreichischen  
Nationalbank:  
<https://meins.eurologisch.at/>



# eure HALTUNG



**FOTO UNSERES VERKAUFSSTANDES:**



Das hat mir Spaß gemacht:



Das können wir noch besser machen:



# Reflexion:

## unser Junior Jahr

Was habe ich daraus gelernt?

Wie hat es mir gefallen in meiner Abteilung zu arbeiten?



Wo hatte ich Probleme?

Möchtest du später auch eigenes Unternehmen haben?


- JA     NEIN
- VIELLEICHT

## Was passiert mit Unserem Geld?

- Jeder bekommt sein Geld zurück
- Wir spenden
- Wir geben es als Team gemeinsam aus (z.B. Ausflug, Essen, Trampolinhalle...)
- .....
- .....



# Ich als **Unternehmer/in**



**Vorteile**



**Nachteile**



# Impressum:

## Medieninhaber und Herausgeber:

Junior Achievement Austria  
Unternehmerische Praxis- und Kompetenzbildung  
ZVR: 252077520

Heinrichsgasse 3/1/Top 8+9  
1010 Wien  
[www.junior.cc](http://www.junior.cc)

## Konzeption und Inhalt:

Junior Achievement Austria/Milica Markovic, BA MA, M.E.S.  
Wirtschaftskammer Niederösterreich/Lisa Gindl, MSc (WU)  
Steirische Volkswirtschaftliche Gesellschaft/Ewald Hötzl, Bakk.rer.soc.oec.

## Grafik:

[www.designkonzept.at](http://www.designkonzept.at)

Ein Projekt von:



Regionaler Partner:



Mit Unterstützung von:



 Bundesministerium  
Bildung, Wissenschaft  
und Forschung

